

# どのくらい集めたら車椅子？

★プルタブ約160万個でアルミ資源800Kgに相当します。  
800kgでアルミ製車椅子1台と交換。フレームは超々ジュラルミン製で軽くてしかも丈夫です。

★送り賃や手間賃を考慮して約800～1000Kgが車椅子1台と考えた方が間違いないでしょう。  
プルタブだと160万個～200万個。アルミ缶だと約3万2千個～3万6千個でアルミ製車椅子(スーパーフレンド号)を1台贈る事が出来ます。

★プルタブだけを集める場合は、スチール缶のアルミのプルタブをはずして集めてください。  
アルミ缶からわざわざプルタブをはずす事はしないで、アルミ缶そのものを送って下さい。  
**プルタブ重量(プルタブ44個分)に換算させていただきます。**


★平成13年度から車椅子メーカーのカワムラサイクル様のご協力により、**超々ジュラルミン製の軽量車椅子**をお渡しできるようになりました。

一年間保証。SGマーク付。(製造欠陥により発生した人身事故に対する最大1億円の賠償制度)

★皆様のおかげを持ちまして、1990年から現在までで、**2810台贈ることが出来ました。**  
参加者様数は5836団体・28.1万人の方々に参加されています。

スチール缶もふたはアルミです→

スチール缶→



車椅子メーカー カワムラサイクル社  
超々ジュラルミン製  
自走用車椅子

贈呈の証：  
ご希望の方のみ



感謝状：  
車椅子1台につき  
1通発行いたします。



環公害防止連絡協議会ホームページ

<http://kankoubou.jp/>

Eメール: [yanoya@kcn.jp](mailto:yanoya@kcn.jp)

2018/09/21

## スチールは絶対入れないで！

プルタブの中には銀色や金色の物がありますが、アルミであれば色は付いていても問題ありません。

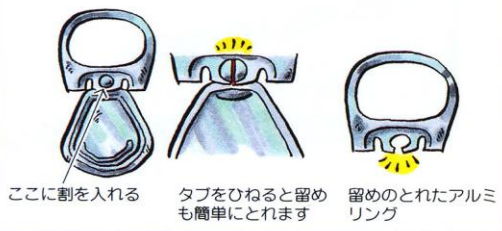
①空き缶についている **スチール** と **アルミ** のマークでしっかり分別して下さい。見落としがないかどうか磁石で調べてみましょう。



②スチール製のプルタブは磁石で調べ取り除いて下さい。  
リングがアルミ、タブがスチールのプルタブはリングをとめてある留め金がスチールですからこれもはずして下さい。



●スチールのトメをきれいに取るやり方●

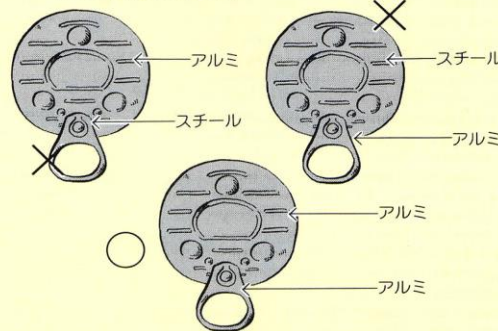


③ビンやペットボトルのキャップはアルミ製のものが大半ですが、スチール製のものもありますので注意し、磁石で調べて下さい。

④一般の缶詰製品の花(トップ・シート)には、アルミのものとスチール(鉄又はブリキ)のものがあります。目でみただけでは分かりにくい場合は磁石で調べましょう。

⑤サッシュ類は鉄のビスを取り除いて下さい。

※トップ・シートの中には次のようなものがあります。

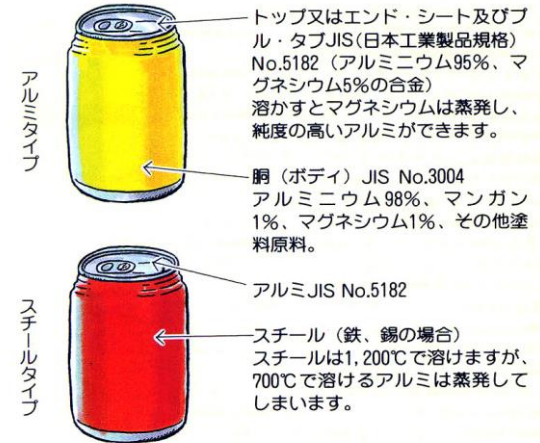


磁石で調べ、スチールは必ず取り除きましょう。

⑥スチール、鉄、ブリキ等の異物は絶対に混入しないようにしましょう。

### ×印の例

- Ⓐ.クリップ    Ⓔ.カーテン・ホルダー又はフック    Ⓒ.画鋏    Ⓕ.パチンコの玉    Ⓗ.ゲーム用コイン    Ⓖ.ヘア・ピン    Ⓖ.キー・ホルダー    Ⓗ.釘    Ⓘ.ホッチキスの玉    Ⓖ.針金    Ⓚ.ブリキ製洗濯ばさみ    Ⓛ.サランラップの金属カッター    Ⓜ.カッター・ナイフの刃    Ⓝ.ピン・ビールの王冠(キャップ) etc



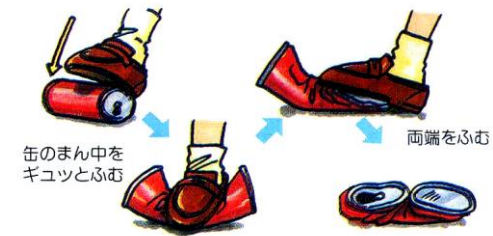
アルミ製のキャップも集めましょう。

①キャップ類はプルタブやアルミ缶とは別の袋に入れて下さい。

②プラスチックの裏ぶたのついたものと、ついていないものがあります。

裏ぶたがついている物は送らないで下さい。

# 系統別に入れましょう。



①アルミ缶・プルタブはそれぞれ別々に集めてください。（ペットボトルのキャップや切手類は収集活動していませんので送らないで下さい）

アルミ缶・プルタブを一緒にしないで下さい。分別作業に多大な時間と労力を使うことになります。

②キャップ類はビニールやプラスチックの裏ぶたのついた物は、送らないで下さい。

裏ぶたのついているキャップは、炉の中でアルミと一緒に燃えてしまいリサイクル出来ません。

③アルミ製品は品質・種類によって工場で購入される価格は異なるばかりではなく、処理工程も変わります。必ず系統別に分類しましょう。

④プルタブだけを集める場合は、スチール缶のアルミのプルタブをはずして集めてください。  
アルミ缶からわざわざプルタブをはずす事はしないで、アルミ缶そのものを送って下さい。

⑤プルタブをペットボトルへ入れて送らないで下さい。（中から取り出すのが困難）

⑥回収の拠点になるところでは袋を系統別に用意しておきましょう。そして袋には中身が分かるように

名札を付けておいて下さい。参考例は市販の袋ですが手に入りにくい場合は段ボール箱に入れて下さい。  
全国から送られてくる量は大変な数ですので、一度に数個（数袋）を送る場合は送り状には必ず何ヶロかの総口数を記入してください。

⑦アルミ缶は軽量ですが、かさばって保管が大変です。必ずつぶして保管するようにしましょう。

**注意：たてにはつぶさないで下さい。**

上手に踏みつぶしますと丸缶の1/3から1/4になります。

丸缶のままおくと液が残っていたり不衛生な状態になります。つぶして缶の中に液や異物が残らないようにすることが大切です。

缶をつぶすプレス機械が借りられるところでは出来るだけ利用して、容量を小さくするようにしましょう。



A. アルミ缶



B. プル・タブ



C. トップ・シート



D. ウラぶたのついてないキャップ

# 包装の仕方・送り方・受領報告

運賃精算方式（説明②）は参加者様のご負担を出来るだけ少なくなるようにと（25kgまで）全国一律650円扱いにてヤマト宅運輸様にご協力をいただいております。到着したアルミ重量より、650円（8.1kg）分の差し引後のアルミ重量を毎回計上して、800kg貯めていただきます。

## ①着払いは「クロネコヤマトの宅急便」で送って下さい。

1箱あたり、**最低20kg～最高25kg**で送って下さい。（25kgまで全国一律650円です）

これ以外の便での650円着払いは適用されません。（**指定運送会社以外はダメです**）

アルミ缶はプルタブに比べ、かさがかかりますが20～25kgで送れます。

10kg以下ですと運賃がアルミ売却費より上回っしまい、せっかく送られたアルミがゼロになってしまいます。**10kg以下は元払い**でお願いいたします。

（ヤマト便で送られた場合は650円対象外ですのでご注意ください）

## ②環公害防止連絡協議会は**運賃精算方式**を採用しています。

**運賃精算方式**とは：着払い運賃は協会が一時立て替えをします。参加者様から送ってきたアルミから運賃を差し引いたものが計量分として記録されていく方式です。参加者様に現金でのご負担は御座いません。

## ③運賃元払いで送られたものは送られてきた重量そのままが記録されます。

（注意：元払いは全国一律650円は適用されません）

## ④少量の場合はビニール袋や小さな箱に入れて、郵便又は「ゆうパック・レターパック」で送って下さい。

## ⑤FAX・メールアドレスのご登録をお願いします。、毎回、受領報告書（今はどれだけ集まったか）を送らせていただきます。ハガキの場合は計上が100kg毎のみとなります。

この他、ホームページにて詳細のご説明をしておりますが、ご不明の点がありましたら、下記まで御連絡下さい。

<資料請求・お問い合わせ>

奈良県大和郡山市

環公害防止連絡協議会 本部事務局

TEL 0743-89-0479

（不在の場合のお電話は橿原支部へ転送されます。その際のご質問へのご返答は後日になる場合もあります。）

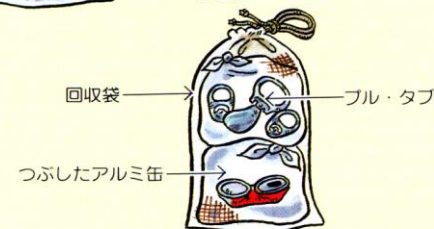
FAX 0743-89-0614

／ Email [yanoya@kcn.jp](mailto:yanoya@kcn.jp) （代表理事 家野宛て）

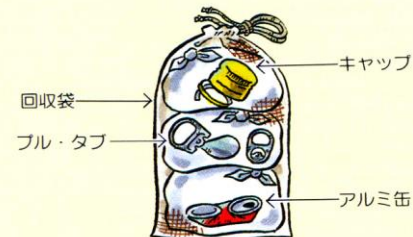
①プルタブ 口からこぼれないように一番上を新聞紙又はビニール袋などでカバーをする。



②プルタブ、アルミ缶の混載



③プルタブ、アルミ缶、キャップ類



「着払い」「発払い」も記入内容はおなじです。ご都合の良い運送便でお送り下さい。

※送り状の品名欄に指定内容のご記入をお願いします(順番は違っていても結構です)

# 送り先は兵庫工場 (重量計量場) へ

受領報告書が宛先不明で返ってくる事があります。記入例を参考にして宛先不明便の無きようよろしくお願いいたします。

送り状記入例 ヤマト宅急便送り状

TO 郵便番号 669-1401  
 お届け先 (お受け取り) 希望日 月 日 時間帯  
 住所 (Receiver's address) 兵庫県三田市小栢26  
 品名 (ワレモノ・なまもの) Contents (Fragile・Perishable)  
 ①登録番号4桁  
 ②品名 (プルタブ・アルミ缶など)  
 ③総個数1箱なら1/1、3箱なら1/3、2/3、3/3  
 FROM 郵便番号 郵便番号  
 電話 TEL 電話番号は必ず記入して下さい  
 住所 (Shipper's address) 兵庫工場様  
 お書き下さい  
 氏名 (Shipper's name) 登録の団体名・又はお名前様  
 受付日 年 月 日  
 お届け予定日 月 日

発送日(受付日)もご記入下さい

## ①登録番号について= 4桁です。

間違い防止と作業処理がスムーズに出来るようにと、4桁の登録番号を発行させていただきます。

未記入の場合は2重登録を避けるために、全会員登録名簿を総チェックいたします。もしチェックに洩れますと新規登録されてしまいます。新規登録されますと前の登録分には統合されませんので、ご注意の程よろしくお願いいたします。

(新規参加者様の場合は、登録番号ありませんので「初回」で結構です)

## ②品名と内容物について

プルタブ又はアルミ缶とご記入下さい。両方の場合は、どちらもご記入下さい。

検収作業場では送り状で管理していますので、箱の中へ明細書や文書を同函されていても、事務局まで届かない場合が御座います。

## ③個数について= 1個の場合でもお書きいただくと助かります。

※1個の場合は1/1

※3個の場合の1枚目は1/3 2枚目は2/3 3枚目は3/3とご記入下さい。

※4個の場合の1枚目は1/4 2枚目は2/4 3枚目は3/4 4枚目は4/4とご記入下さい。

複数個の場合、同日に着かない場合を考慮し、次便を待ってからの検量になります。判断がつきやすいように総個数のご記入に御協力下さい。

# 全国から送られてくる宅急便の荷姿です。

このように全国から毎日送り届けられます。

小さな箱はプルタブですが、大きな箱はアルミ缶です。（1箱25kg以下でお願いします）



アルミ缶が入った箱の大きさ  
横80cm×幅35cm×高さ50cm

アルミ缶が入った箱の大きさ  
横50cm×幅50cm×高さ60cm

すべての箱を検査しますが、スチール分が混ざっていると、全員で手分けして分別作業を行います。

アルミにスチールが混ざりますと、アルミの価値が無くなります。

ぜひご協力下さい。よろしくお願いいたします。

(今までの混入例): クリップ・画鋸・スチールのプルタブ・ネジ・釘・コイン・ボタン電池・乾電池・パチンコ玉などです。

スチール分が混ざっている宅急便の荷姿です。



磁石についたスチールのプルタブ

棒の先端の磁石で、スチールを分別し取り除きます。

# 送り方①着払

①着払いとは：運賃精算方式とは参加者様のご負担を出来るだけ少なくなるようにとヤマト宅運輸様にご協力をいただいて「宅急便」の送状で兵庫工場へ発送された場合のみ「25kgまで」全国一律650円扱いをしていただいています。

この料金分を届いたアルミ重量から8.1kgを引き、差引後のアルミ重量を毎回計上して、800kg貯めていただきます。

着払いを利用するには

- ヤマト運輸の「宅急便」の送状で兵庫工場へ発送された場合のみ利用可能です。 ※「ヤマト便」の送状では通常料金の請求となります。
- 「宅急便」規格内で送って下さい。 ※縦横高さの合計が160cm、25kgまで
- 1箱が10kg以上ある場合のみ利用可能です。 ※運賃分の精算が出来ないような少量で送らなければならぬ場合は元払をお願いします。

## 着払い(ボランティア650円)料金精算のご説明

預かり重量が残るように工夫が必要ですが現金のご負担はありませんので 上手に利用して下さい。

(例)

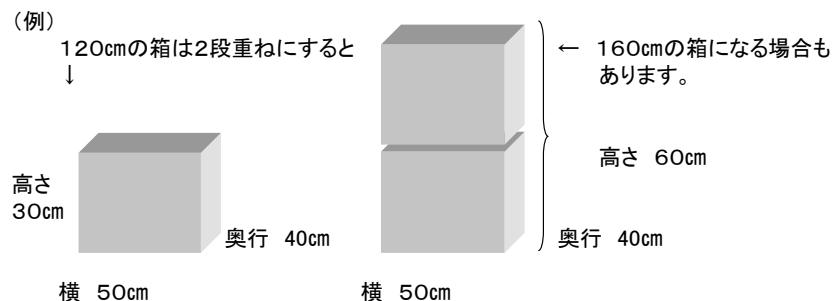
到着荷物	箱・ビニール	異物	運賃	預かり重量
25	1.2	0.5	8.1	15.2
kg	kg	kg	kg	kg

ゴミ・スチールの重量引き

10	0.9	0.5	8.1	0.5
kg	kg	kg	kg	kg

- ①荷物到着時に箱のまま計量
- ②異物チェックの為、箱・ビニールから中身を取り出す
- ③除去した異物分を差引
- ④着払い精算の場合は運賃に相当する重量を差引(元払いの場合は差引なし)

計算後の重量が預かり分の重量となります



小さい箱をご利用の場合、サイズ・重量が規格オーバーにならない様に注意は必要ですが、2箱で集めた分も1箱分の運賃になります。  
規格内であることを確認してから、テープ・紐などで結束して下さい。

# 送り方②元払い

②元払い：出来るだけ早くアルミ重量800kg貯めたい場合や少量の場合は元払いをご利用下さい。

- 元払いをご利用の場合は、どの運送便をご利用になっても構いません。
- 少量の場合はビニール袋に入れ、封筒や小さな箱に入れて、郵便又は「ゆうパック」で送れます。

※封筒の場合も登録番号をお持ちの方は明記して下さい。

最近では、レターパックを利用される方も増えています。  
(コンビニ・郵便局で購入出来る厚手の封筒です。 封筒と送り賃含めた価格です。)



税込 180円

厚さ 2cmまで／1kg以内



商品イメージ表裏



商品イメージ表面

360円

厚さ 3cmまで／3kg以内




# 付録

最近ではプルタブ・アルミ缶以外に、企業様からはこのような物も送ってこられます。  
これらも貴重なアルミ資源ですので、プルタブに換算してお受けいたしております。

- ① 自動車のアルミホイール
- ② ビルや建物の窓枠サッシ
- ③ 美容院から出るヘアカラーチューブ
- ④ アルミ板のプレス抜きカス などなど。



大体はこの赤丸の所に着いています。



貼り付けるタイプもあるみたいです。



ヘアカラーチューブ

どうしてもネジ部分と肩口に溶剤が残ってしまいます。



肩口から切り離した状態。

切り離さない場合は、良く洗ってください。

カラーチューブは使い切った時点で、水をはったバケツなどに浸け置いていただくと、しばらくすれば溶剤の大部分は水に溶けてきます。

その後、ザルなどで水をかけながら揺すっていただければ、肩口にたまった溶剤はきれいに流れ出てしまいます。

溶剤が固まってからでは水に溶けにくくなりますので、早めに水に浸けていただくとほとんどが溶け出るとおもいます。

洗浄が無理でしたら、口のねじ部分を肩口からハサミで切り取って、チューブの部分だけ送っていただいても結構です。

自動車のアルミホイール

このようなバランスウエイトが、アルミホイールの淵に噛ませてあります。これらは取り除いてください。  
(材質は鉛又は亜鉛)

# 環公害防止連絡協議会(環公防)とはどんな団体？

**目的** この運動は「**公害を生み出さない人づくり**」と「**空き缶散乱公害をなくす**」ことを目指しています。ものを大切にすることを通して、資源を保護し、人にやさしく、身の回りの環境を住みやすいものにしようとするものであります。

小さな子供さんからお年寄りまで「**誰もが参加できる運動**」であり、公害を防ぎ街をきれいにし、地球上のゴミ問題や福祉・環境問題を解決する大きな手がかかりともなります。人々のきずなを強め、平和の大切さを考える糸口ともなります。この運動は一人一人の小さな協力の積み上げによって大きな成果が得られます。

**創立** 平成02年8月1日静岡県清水市に任意のボランティア団体として発足。

平成12年4月1日静岡県から奈良県大和郡山市に全国本部を移転。

平成12年4月1日大阪市にプルタブ・アルミ缶の受入外部委託先として関西支部(金属回収会社)を置く。

平成16年4月1日横浜市にプルタブの受入外部委託先として関東支部(NPO団体)を置く。

平成22年1月15日任意のボランティア団体から、一般社団法人 環公害防止連絡協議会となる。

平成22年2月1日一般社団法人に伴い、外部委託先の関東支部と関西支部を閉鎖。

平成22年2月1日兵庫県三田市に、環公害防止連絡協議会の自社受入工場を置く。

**概要** 1、当協議会は、あらゆる公害問題を多くの人々の連携によって、防止する目的で創立されました。

2、当協議会は、公害を防止し、環境を護り、公害を防止しようとするボランティアの拠金により運営されております。

3、当協議会は、国籍、思想、信仰、信条を問わず、科学的、論理的思考に立ち、現実的且行動的に生活環境を護ろうとする人は誰でも参加できます。

4、当協議会は、空き缶公害を防止し、空き缶のリサイクル事業を推進することを当面の中心課題とします。

5、前項の具体的運動として「プルタブ・アルミ缶回収運動」に取り組み、公害を防止し、街を綺麗にし、資源を保護し福祉社会に役立つ考え方と行動の全国的且国際的普及につとめます。

6、当協議会は、全国の自治体はもちろんのこと、公害防止を願う全ての人々に、公害に関する情報を提供します。

7、当協議会は、全国の自治体と連携の上、各界・各層の人々と情報を交流し、官民一体の公害防止、リサイクル運動を進めます。

8、当協議会は、海外の公害防止に携わる団体、法人、個人等との交流も行い、国際協調による公害防止活動をすすめます。

9、当協議会は、公害防止に関わる情報を取り上げるだけでなく、具体的対応策を提言し、可能な限り行動をとり、常に実効性のあるものを目指します。

**活動拠点** 全国本部:環公害防止連絡協議会 住所:〒639-1054 奈良県大和郡山市(事務局) TEL:0743-89-0479 FAX:0743-89-0614  
葛城支部:環公害防止連絡協議会 住所:〒639-2127 奈良県橿原市(支部事務局) TEL:0744-35-9004 FAX:0744-35-9002  
兵庫工場:環公害防止連絡協議会 住所:〒669-1401 兵庫県三田市小柿26 (プルタブ送り先)

# 申込書用紙

プルタブ・アルミ缶回収運動に参加される方は、下記様式に記載事項を記入の上、申込書を提出して下さい。（届いたアルミの受領報告の連絡先として台帳登録いたします。）

## 環公害防止連絡協議会 御中 参加申込書

申込日 年 月 日

プルタブ・アルミ缶回収運動の趣旨に賛同し、運動に参加することを申し込みます。

車椅子希望 希望しない（寄付での参加）

1. 氏名 \_\_\_\_\_  
（ふりがな）
2. 学校名 \_\_\_\_\_
3. 住所 \_\_\_\_\_
4. 電話番号 \_\_\_\_\_
5. FAX番号 \_\_\_\_\_
6. Eメール \_\_\_\_\_  
（ふりがな）
7. 学校長名 \_\_\_\_\_  
（ふりがな）
8. 担当教師名 \_\_\_\_\_
9. 児童会・生徒代表名 \_\_\_\_\_
10. 参加予定人員（概数で結構です） \_\_\_\_\_ 名

備考：

今後のご連絡先 4. 電話 5. FAX 6. Eメール  
（いずれかを お知らせ下さい）

補足：6のアドレスは個人用ではなく、学校のメールアドレスをお知らせ下さい。  
（先生・PTA役員様は、ご異動やご卒業の数年後にお知らせをする場合に不通になる可能性があるため）  
環公害防止連絡協議会 事務局 FAX：0743-89-0614

ホームページ内の「参加申込書」より

ダウンロードして下さい(A4サイズです)。

ご記入いただいて、郵送あるいはFAXにて送って下さい。

メールアドレスをお持ちの方は

「申込メールフォーム」から送信をお願いします。

教育機関(学校)用 返信フォームのサンプルです。

一般・企業様用は内容が異なります。

- ★多数ご参加いただくことにより収益金の一部や心温かいご寄付等を、日本国内や海外に於いて災害支援や難民支援活動。発展途上国にはワクチンなどを送ることができます。環公害防止連絡協議会は、日本国内や世界中に幅広くボランティア活動を進めています。
- ★参加者様はご自分達だけの念願の車椅子でなく、沢山のボランティア活動を通して多くの人々を救うことができます。
- ★車椅子到達までには相当な時間と労力が必要とされますが、少しずつでも送っていただく事で、世界中のボランティア活動に役立っています。皆様の心温かいご支援に心から感謝いたします。

**「プルタブ・アルミ缶回収運動」で車椅子を！**

編集・作成 一般社団法人 環公害防止連絡協議会

平成30年8月